Risultati dei bandi

RISULTATI DELLA PARTECIPAZIONE ITALIANA AL BANDO H2020 ICT 2015

Identificativo del bando: H2020-ICT-2015
Data di pubblicazione: 15/10/2014
Data di scadenza: 14/04/2015
Budget indicativo: € 561 milioni

Il 14 aprile 2015 si è chiusa la seconda call for proposal del Programma Information and Communication Technologies, finanziato dalla Commissione europea nell'ambito di Horizon2020-Leadership in Enabling and Industrial Technologies (ICT).

Nel bando 2015 sono state presentate 1.298 proposte, distribuite tra i 15 obiettivi di cofinanziamento, per una richiesta totale di finanziamento di € 4,889 miliardi:

Number of Proposals		Requested Grant amount (M€)	
Submitted	1298	Submitted	4.889
Ranked (above thresholds)	638	Ranked	2.485
Retained*	159	Retained	572,3
Quality (ranked/submitted)	49%	Quality (ranked/submitted)	51%
Success (retained/submitted)	12%	Success (retained/submitted)	12%

** Il numero di proposte invitate alla negoziazione potrebbe variare nei prossimi mesi*

Le 1.298 proposte sono state valutate da un gruppo di 662 esperti indipendenti, di cui 82 italiani.

Sono state 6 le proposte ritenute ineleggibili (0,5%). Avendo superato la soglia minima di punteggio per ognuno dei tre criteri di valutazione, 638 proposte sono state considerate eleggibili (49%) o "above threshold", mentre le restanti 660 proposte hanno "fallito" uno o più criteri di valutazione e quindi sono risultate "below threshold" (51%).

Nel secondo bando relativo alle Information and Communication Technologies, 159 proposte sono state ammesse al finanziamento (12% del totale), per una richiesta di finanziamento di € 572,3milioni.

Per quanto concerne la partecipazione italiana, i dati sottostanti mostrano come rispetto alle 631 proposte presentate con partecipazioni italiane, 307 di queste hanno superato la soglia e 69 sono state invitate infine alla firma del contratto con la Commissione europea, con un tasso di successo del 10,9% -di due punti percentuali inferiore alla media europea del 13%.

Visionando la richiesta di contributo da parte dei partecipanti italiani ammessi al finanziamento, equivalente a € 47.9milioni, il tasso di successo italiano del 8,56% risulterebbe di 4 punti percentuali inferiore alla media europea del 12%.

Number of Italian Proposals*		Italian Requested Grant amount (M€)	
Submitted	631	Submitted	559.310.299
Ranked	307	Ranked	289.386.611
Retained	69	Retained	47.908.333
Quality (ranked/ submitted)	48,6%	Quality (ranked/ submitted)	48,8%
Success (retained/submitted)	10,9%	Success (retained/submitted)	8,56%

Risultati dei bandi

I grafici sottostanti mostrano come l'Italia si trovi al secondo posto per quanto concerne il numero di partner nelle proposte presentate (1.323) mentre scende al quarto posto per quanto riguarda il numero di partner nelle proposte ammesse al finanziamento (127), seguendo la Germania (214 retained proposal), la Gran Bretagna (184) e la Francia (156).

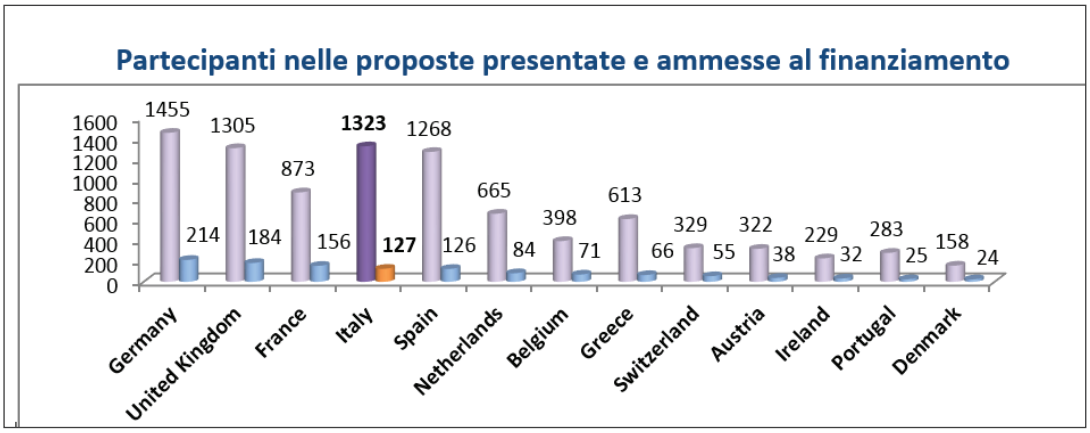

L'Italia si posiziona al quarto posto altresì per quanto concerne la richiesta di contributo europeo nelle proposte retained pari a 47.908.333 €, seguendo la Germania (113,9 M€), la Gran Bretagna (87,4 M€) e la Francia (61,2 M€).

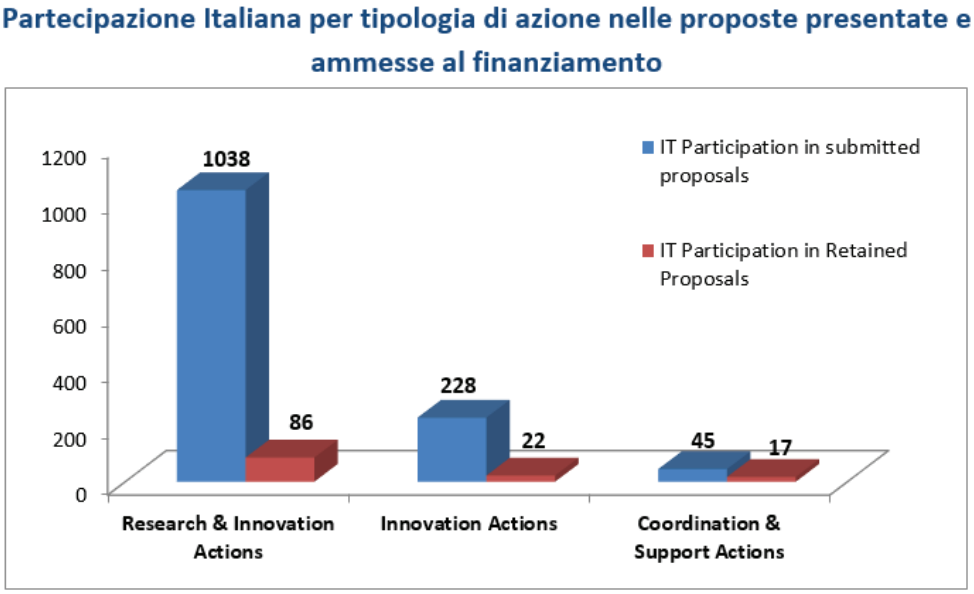

L'Italia a coordinamento in ICT (11% success rate)

Number of Proposals		Requested Grant amount (M€)	
Submitted	184	Submitted	139.455.713
Ranked (above thresholds)	90	Ranked	68.095.347
Retained*	17	Retained	12.761.243
Quality (ranked/submitted)	48,91%	Quality (ranked/submitted)	48,8%
Success (retained/submitted)	9,23%	Success (retained/submitted)	9,15 %

Risultati dei bandi

Analizzando il coordinamento italiano, vediamo come 17 delle 184 proposte presentate a coordinamento italiano saranno ammesse al finanziamento con un contributo richiesto da parte dei coordinatori di € 12,761 milioni.

Delle 184 proposte a coordinamento italiano presentate, vediamo come l'Italia si trova in quarta posizione rispetto rispetto le proposte a coordinamento in firma di contratto, mentre sia al secondo posto seguendo la Germania per quello che concerne la presentazione delle proposte a coordinamento.

Coordinamento Italiano nelle proposte presentate e ammesse al finanziamento

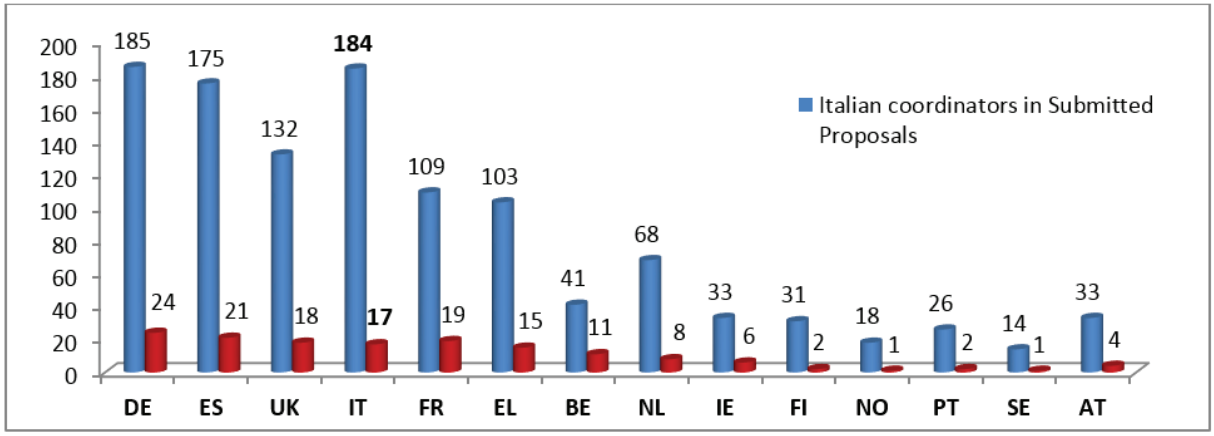

I grafici sottostanti misurano la ripartizione per tipologia di ente del contributo richiesto dal coordinamento italiano ammesso al finanziamento, per la quale le Università (9 coordinatori) e i centri di ricerca (5 coordinatori) risultano maggiormente rappresentate. Una sola Piccola Medio Impresa è coordinatrice nelle proposte italiane retained.

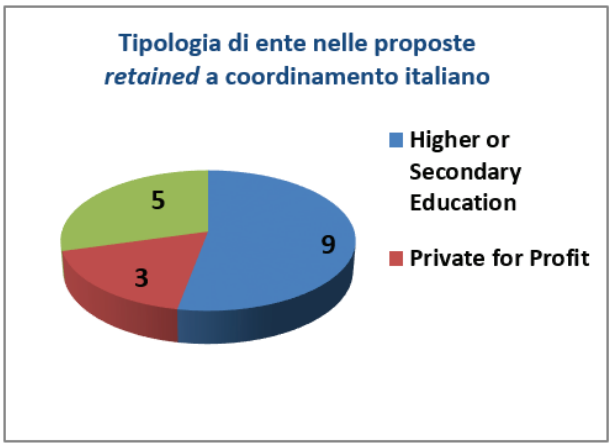

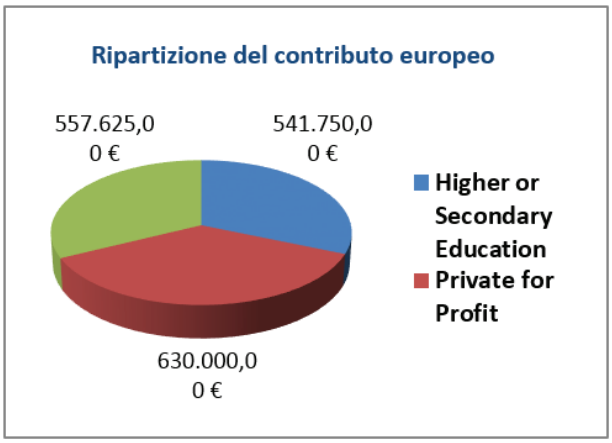

Infine, segnaliamo che tra i partecipanti italiani nelle proposte a coordinamento italiano ammesse al finanziamento sono presenti 8 soci APRE.