Risultati dei bandi

RISULTATI DELLA PARTECIPAZIONE ITALIANA AL BANDO H2020 FETOPEN- 2015

Bando: FETOPEN- 2014-2015
Data di pubblicazione: 11/12/2013
Scadenza: 31/03/2014
Indicative budget: 40 M€

Risultati del Bando: H2020-FETOPEN-RIA-2015, pubblicato lo scorso 11 dicembre 2013 e scaduto il 31 Marzo 2015.

FET OPEN si propone di supportare idee cosiddette "ad alto rischio" che avranno un impatto sul mercato nel medio-lungo termine attraverso la collaborazione interdisciplinare tra accademia e mondo industriale.

Il contributo europeo messo a disposizione per il bando FET OPEN è stato di 40.000.000 di euro, rispettivamente 38.500.000 di euro relativamente alle Research and Innovation Actions e 1.500.000 di euro per le Coordination and Support Actions.

La quota finale allocata è stata pari a 42.483.866 euro, di cui 40.969.358 di euro per le RIA e 1.514.508,5 di euro per le CSA.

In relazione alle "Coordination and Support Action", solo 3, delle 21 proposte presentate, saranno ammesse al finanziamento con 12 partecipanti. Una delle tre proposte è a coordinamento italiano.

FETOPEN- RIA 2015

Numero di Proposte		Contributo europeo richiesto (M€)	
Submitted	664	Submitted	2,183 mld
Ranked (above thresholds)	326	Ranked	1,078 mld
Main Listed*	11	Main Listed	40,9 mln
Quality (ranked/submitted)	49,1%	Quality (ranked/submitted)	49,4 %
Success (main listed/submitted)	1,76%	Success (main listed/submitted)	1,87%

Risultati dei bandi

FETOPEN – RIA 2014

Numero di Proposte 2014		Contributo europeo richiesto (M€) 2014	
Submitted	643	Submitted	2,049 mld
Ranked (above thresholds)	254	Ranked	805,1 mln
Main Listed*	24	Main Listed	77,8 mln
Quality (ranked/submitted)	39,5%	Quality (ranked/submitted)	39,5 %
Success (main listed/submitted)	3,73%	Success (main listed/submitted)	3,79%

Le proposte presentate (UE) sono state 664 delle quali 11 finanziate, con un tasso di successo pari al 1,76%, mentre 326 hanno superato la soglia di eleggibilità, con un rapporto al 49,1% (i.e. proposte che hanno superato l'eleggibilità sul totale delle proposte presentate).

Il totale dei finanziamenti ricevuti dai Main Listed è stato pari a € 40,9 milioni, mentre ammonta a € 2,183 miliardi il totale dei finanziamenti richiesti.

Numero di Proposte con Partecipanti Italiani		Contributo europeo richiesto dall'Italia (M€)	
Submitted	303	Submitted	245 mln
Main listed*	6	Main Listed	4,104 mln
Success (main listed/submitted)	1,98%	Success (main listed/submitted)	1,6%

Il numero totale delle proposte con partecipazioni italiane è stato di 303, delle quali 145 hanno superato la soglia di eleggibilità. Solo 6 le proposte finanziate, con un tasso di successo pari all'1,98%.

La somma richiesta per le proposte con partecipazione ITA è stata pari a circa 245 milioni di euro. Di questo importo la CE ha erogato 4.104,942 milioni di euro (i.e., partecipazioni ITA).

Il grafico mostra il numero delle partecipazioni in riferimento alle proposte presentate e quelle finanziate dalla CE. Per quanto concerne l'Italia, dei 491 proponenti italiani in 106 proposte progettuali sottomesse, solamente 10 di questi in altrettante proposte main listed hanno ottenuto il finanziamento. I dati pongono l'Italia al terzo posto dietro UK (592) e Germania (491) e per proposte presentate ma sale al secondo posto per progetti finanziati.

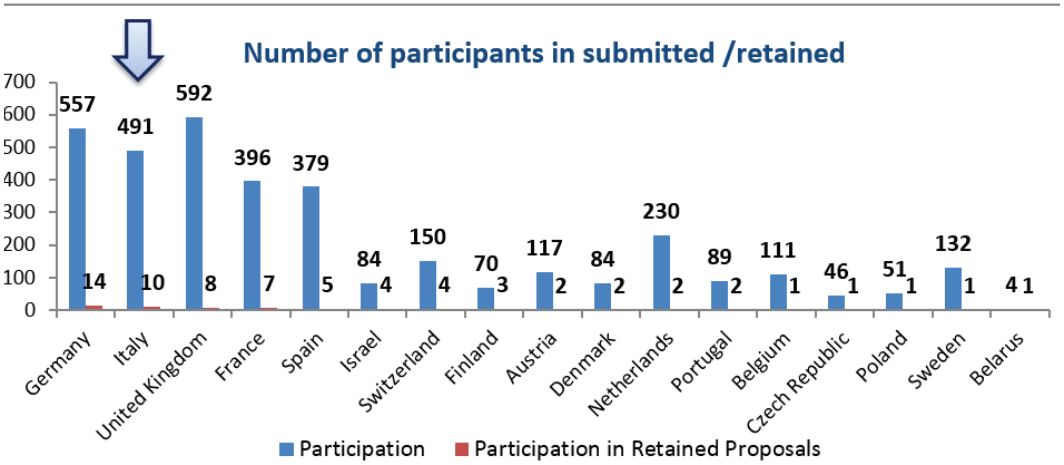

Risultati dei bandi

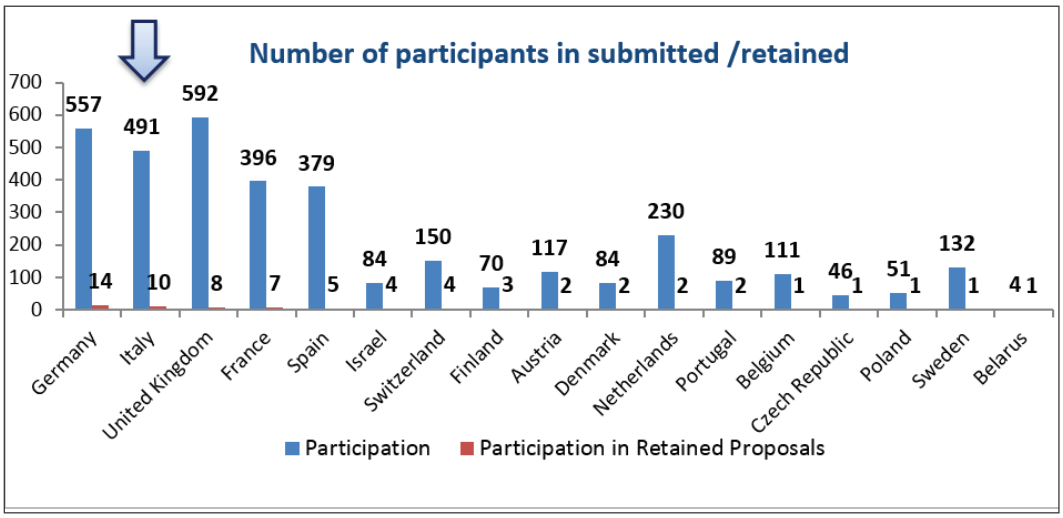

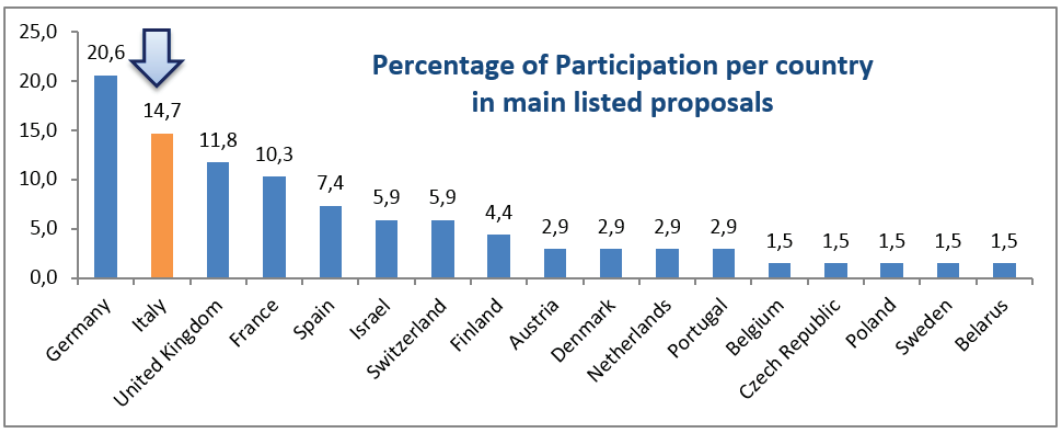

Il grafico seguente evidenzia l'ammontare dei finanziamenti ottenuti per singolo Paese.

L'Italia è al quarto posto con 4.104 milioni di euro ricevuti.

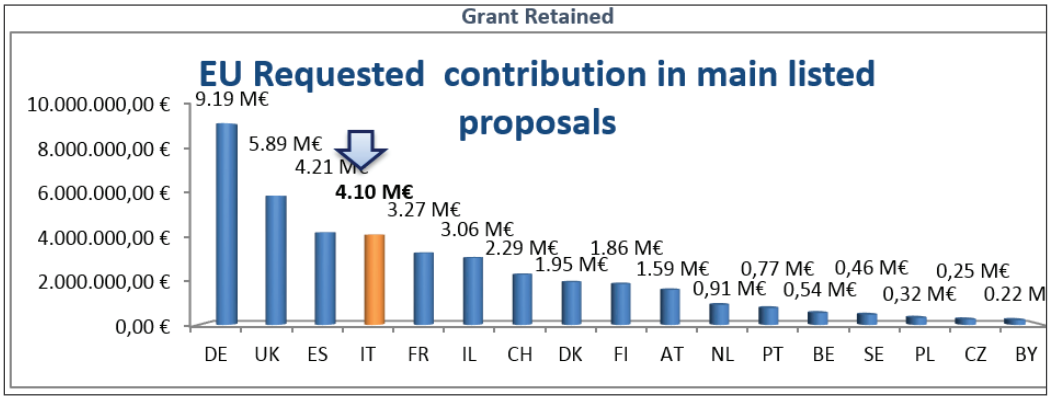

Risultati dei bandi

Il seguente istogramma analizza la percentuale di contributo della Commissione europea erogato per Paese. L'Italia ottiene il 10,02% del totale erogato.

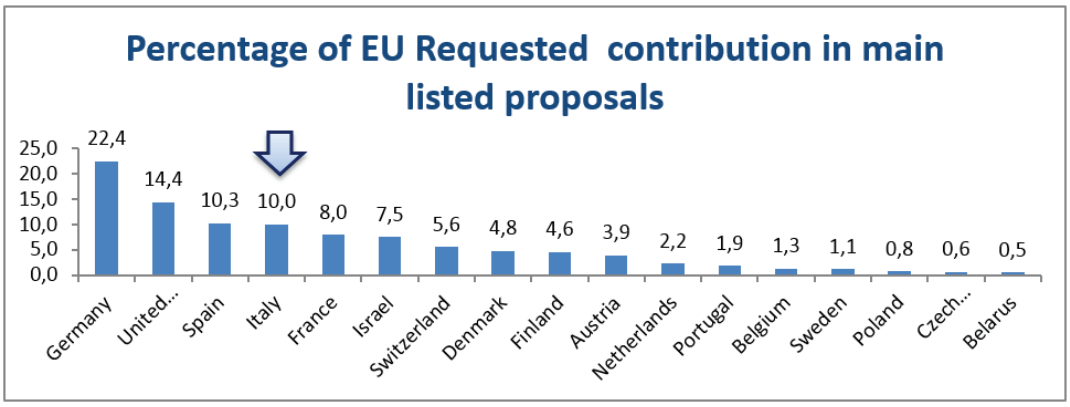

A seguire viene evidenziato il rapporto tra proposte presentate, proposte finanziate e proposte che hanno superato la soglia minima di punteggio per ognuno dei tre criteri di valutazione, le quali tuttavia non risultano finanziate causa la mancanza di budget.

L'Italia evidenzia un alto grado di proposte presentate, tuttavia un limitato numero accede al finanziamento.

Nonostante la evidente partecipazione elevata, l'Italia si trova al primo posto, per le proposte a coordinamento, a pari merito con la Spagna.

Delle 11 proposte a coordinamento, l'Italia e la Spagna sono i soli Paesi Membri ad aggiudicarsi un coordinamento, rispettivamente per due proposte.

Coordinators of Submitted / Below Available Budget/ Main Listed Proposals

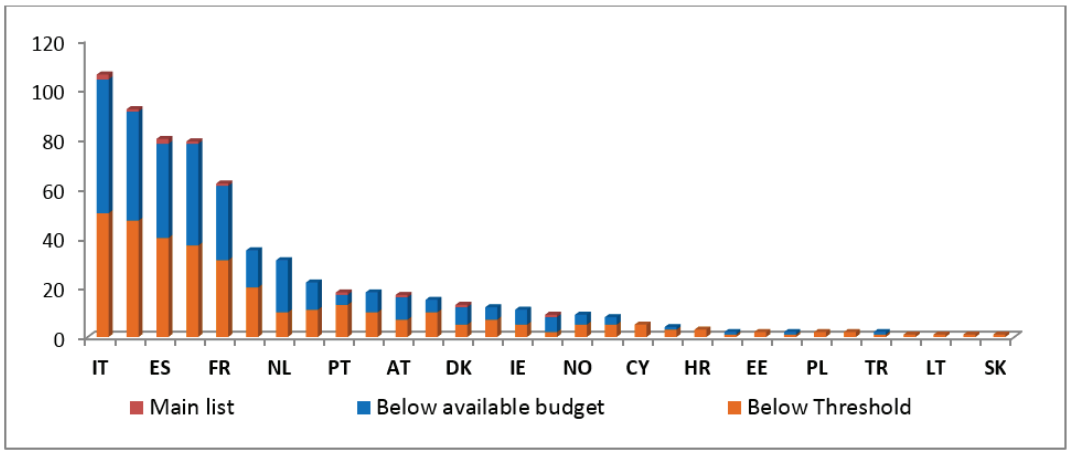

Il grafico che segue evidenzia l'alto numero di proposte a coordinamento italiano (n. 54) che non hanno avuto accesso al finanziamento nonostante abbiano superato le soglie relative ai criteri di valutazione.

Risultati dei bandi

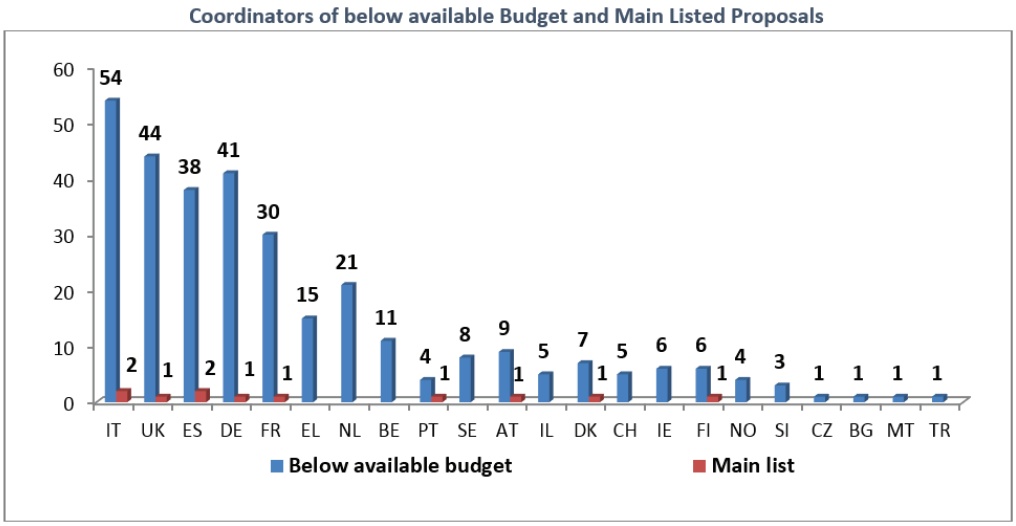

Nel grafico seguente è illustrato il numero delle partecipazioni e finanziamenti relativamente alle Piccole e Medie Imprese (511 partecipazioni di cui 14 Main Listed per un ammontare di 6.209.873€).

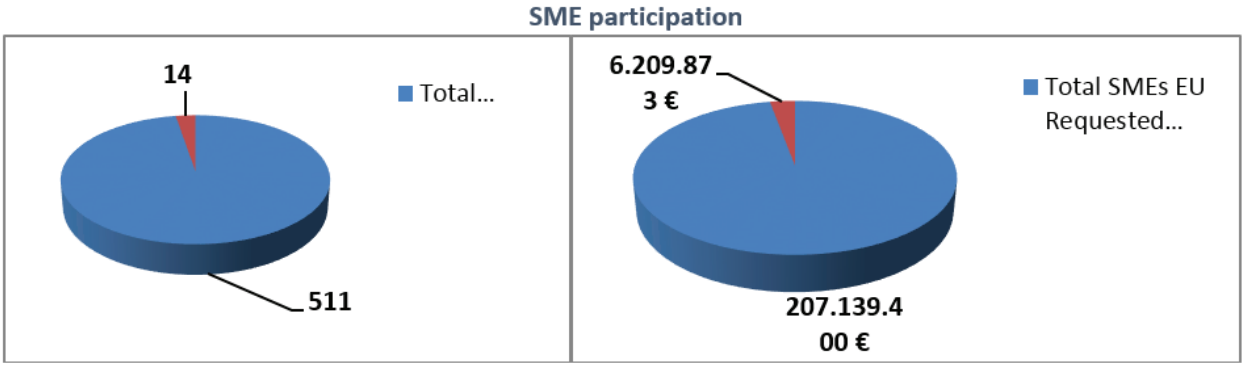

La partecipazione italiana, che nello scorso bando FET Open con scadenza 29 settembre 2014 era molto limitata, trova in questo nuovo bando due coordinamenti dell' Istituto Italiano di Tecnologia, Socio APRE, e della Fondazione Bruno Kessler.
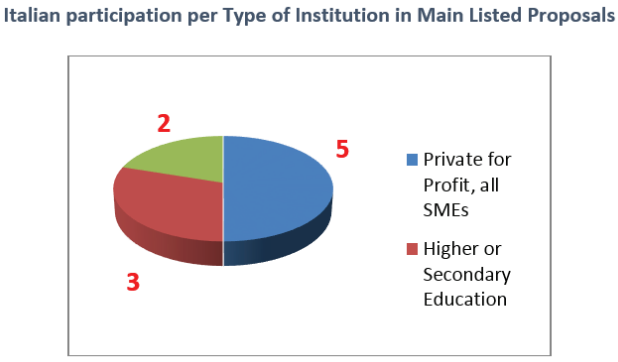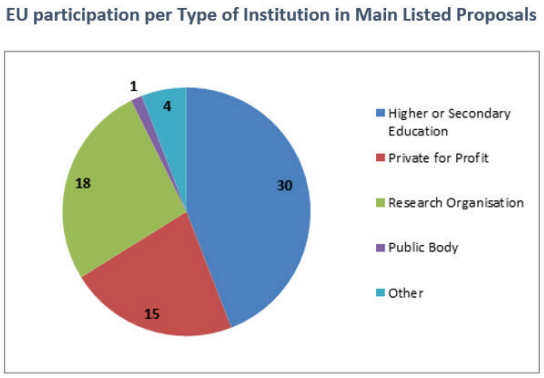
Di rilevanza la partecipazione delle PMI Italiane, che rappresentano il 50% della partecipazione italiana al bando FET Open 2015 con scadenza 31 Marzo 2015, diversamente dalla media europea che le vede al 20%, con 14 SMEs presenti nei 68 partecipanti delle proposte Main Listed.