

Risultati dei bandi

EFFICIENZA ENERGETICA IN H2020: RISULTATI DEI BANDI 2014 PER L'ITALIA E BANDI ATTUALMENTE APERTI 2015

Horizon 2020 attraverso il bando 2014 ha sostenuto la ricerca e l'innovazione nel settore dell'efficienza energetica attraverso due tipi di azione:

- Attività di ricerca e dimostrazione di tecnologie e soluzioni più efficienti dal punto di vista energetico;
- Misure per il supporto del cosiddetto "market uptake" finalizzate a rimuovere le barriere che nel mercato e nel

quadro regolativo impediscono investimenti e il miglioramento di competenze e conoscenze.

Nel 2014 il budget totale a disposizione per i bandi in questione (vedasi dati in calce) è stato di circa € 100 milioni.

Per i bandi 2015 è prevista una somma analoga.

Bando H2020-EE-2014-1-PPP (scaduto lo scorso 20 Marzo 2014)

Codice Topic	Nome della topic	Tipo di azione	PPP di riferimento	Budget indicativo
EE-01-2014	Manufacturing of prefabricated modules for renovation of buildings	IA	Energy Efficient Buildings PPP	€ 8 M
EE-03-2014	Energy strategies and solutions for deep renovation of historic buildings	RIA	Energy Efficient Buildings PPP	€ 5 M
EE-18-2014	New technologies for utilization of heat recovery in large industrial systems, considering the whole energy cycle from heat production to transformation, delivery and end use	RIA	Sustainable Process Industry through Resource and Energy Efficiency PPP	€ 8 M
BUDGET TOTAL CALL				€ 21 M

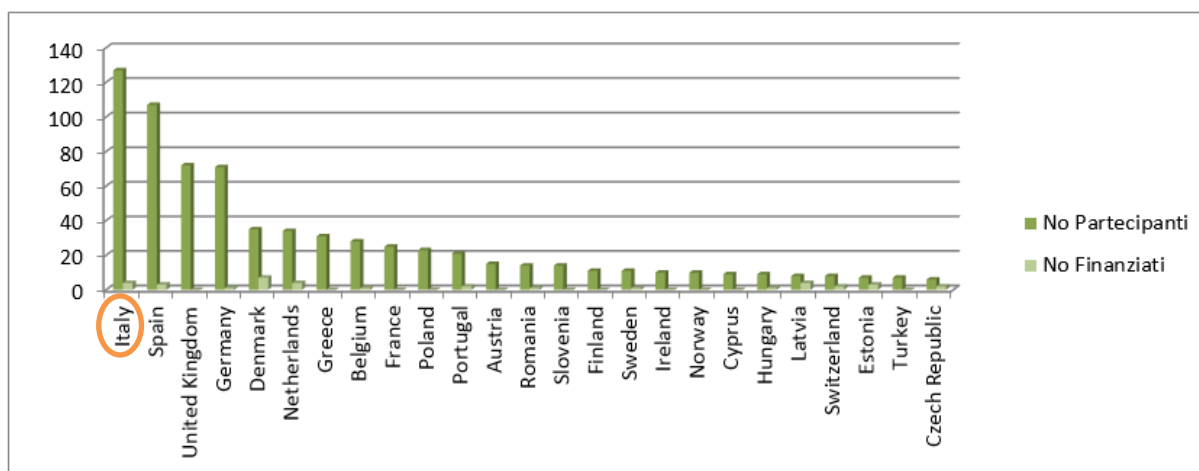
Prestazione dell'Italia nel bando in questione:

L'Italia, sebbene si colloca prima per numero di partecipazioni, 127, ha visto solo 4 progetti finanziati e 35 proposte nella lista di riserva. Nel complesso, dunque, l'Italia ha avuto un tasso di successo pari al 3,1% ed è riuscita ad aggiudicarsi € 2,1 milioni, ovvero il 15,7 % del budget allocato nel bando.

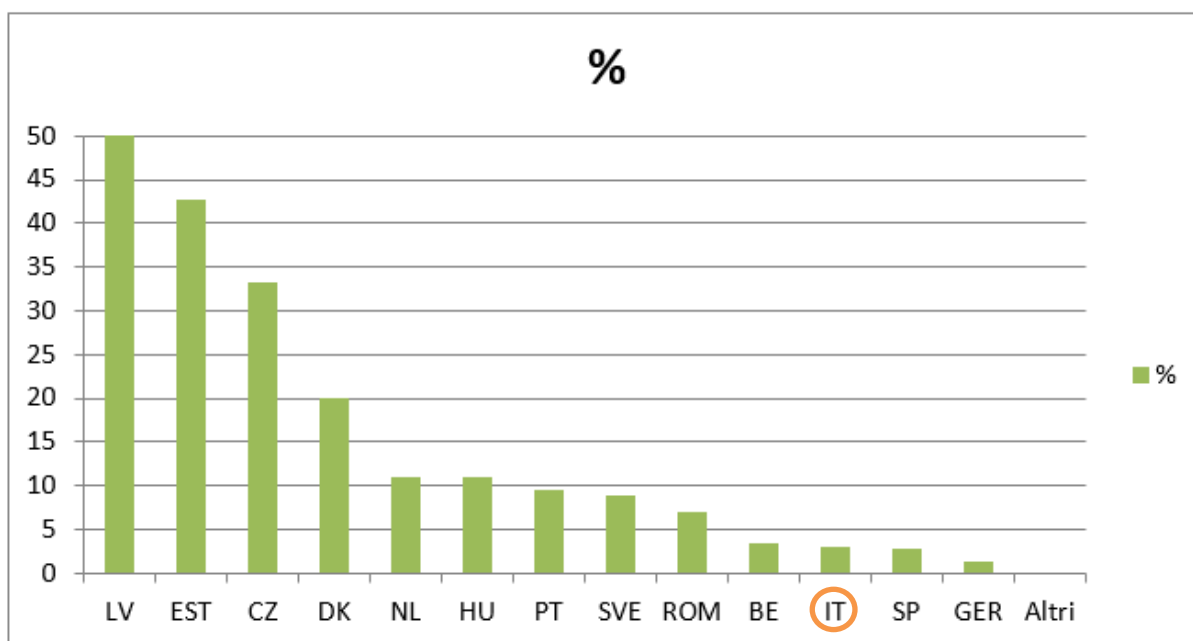
La stragrande maggioranza degli attori italiani (quasi il 67%) ha presentato proposte di progetto relative alla topic EE-03. La prestazione peggiore dell'Italia è invece nelle topic EE-01 (0,0 % come tasso di successo) ed EE-03 (1,1 %).

Risultati dei bandi

Confronto tra Paesi: numero di partecipazioni nel bando/numero di partecipanti finanziati



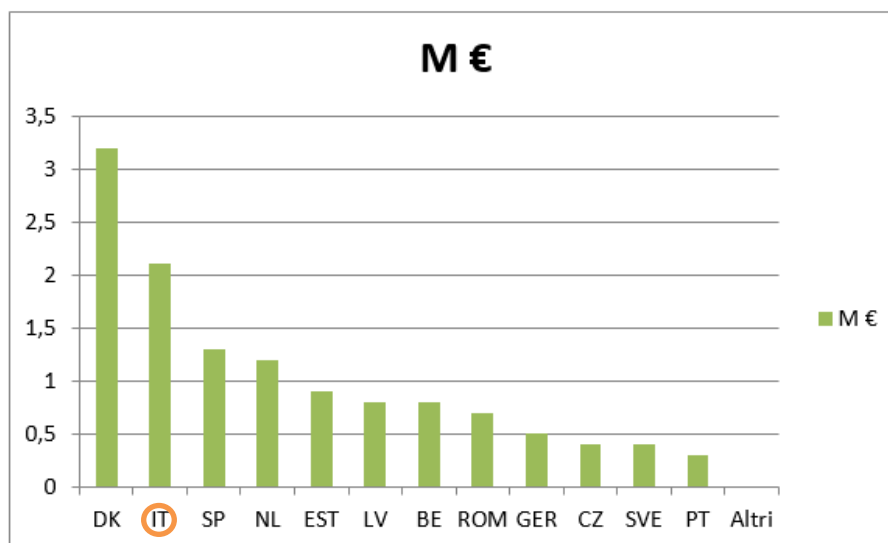
Confronto tra Paesi: percentuale di successo per Nazione – Partecipazioni totali



L'Italia (3,1%) si colloca all'11° posto dopo Latvia (50%), Estonia (43%), Repubblica Ceca (33%), Danimarca (20%), Paesi Bassi (11%), Ungheria (11%), Portogallo (9,5%), Svezia (9%), Romania (7%) e Belgio (3,5%).

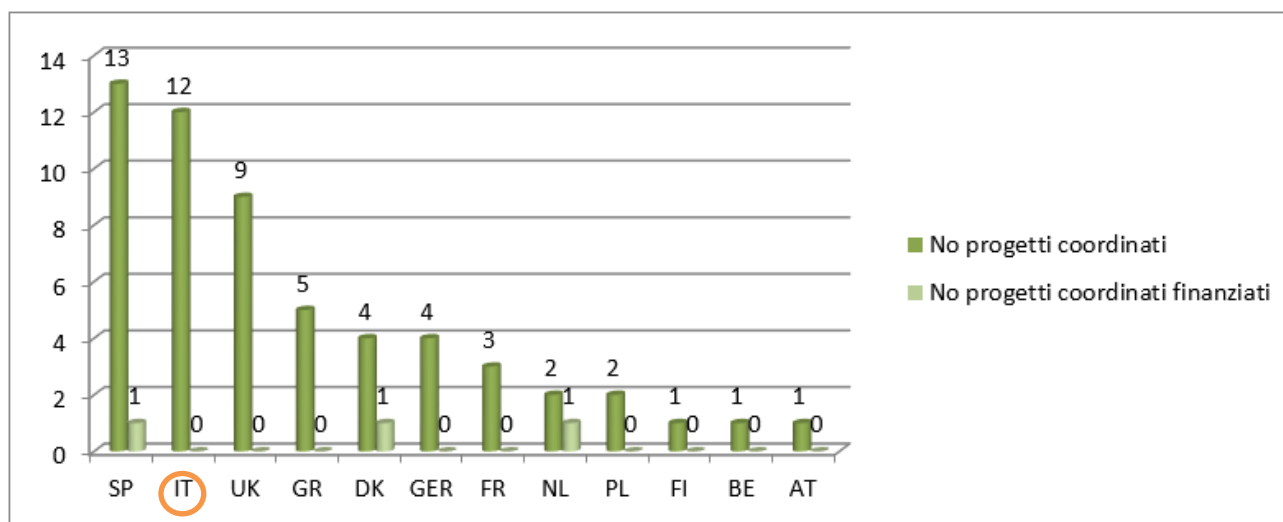
Risultati dei bandi

Graduatoria dei paesi per contributi assegnati nel bando (in M Euro)



L'Italia (2.132.450 €) è al secondo posto per ammontare di contributi ricevuti nel bando dopo la Danimarca (3.237.266 €) e seguita da Spagna (1.375.048 €), Paesi Bassi (1.206.782 €), Estonia (943.300 €), Latvia (818.875 €), Belgio (890.875 €), Romania (750.000 €), Repubblica Ceca (449.143 €), Svezia (462.313 €) e Portogallo (379.823 €).

Percentuale di successo per Nazione- Coordinamenti



L'Italia, nonostante sia seconda per numero di progetti a coordinamento presentati (12), preceduta solo dalla Spagna con 13, non ha visto nessun progetto a coordinamento finanziato. Solamente tre progetti a coordinamento si

sono invece piazzati nella lista di riserva. Tra i 12 progetti a coordinamento italiano, 10 si contano nel bando EE-03 e 2 nel bando EE-01.

Risultati dei bandi

Per quanto riguarda la classifica dei Paesi con un tasso di successo migliore come coordinatori, i Paesi Bassi sono primi (50%) seguiti dalla Danimarca (25%) e la Spagna (7,6%)

Bando H2020-EE-2014 (scaduto lo scorso 5 Giugno 2014)

Codice Bando	Nome de topic	Tipo di azione	Budget indicativo
EE-11-2014	New ICT-based solutions for energy efficiency	RIA	€ 8,5 M
EE-12-2014	Socioeconomic research on energy efficiency	RIA	€ 8,5 M
EE-13-2014	Technology for district heating and cooling	RIA	
EE-4-2014	Construction skills	CSA	€ 34,5 M
EE-5-2014	Increasing energy performance of existing buildings through process and organisation innovations and creating a market for deep renovation	CSA	
EE-7-2014	Enhancing the capacity of public authorities to plan and implement sustainable energy policies and measures	CSA	
EE-8-2014	Public procurement of innovative sustainable energy solutions	CSA	
EE-9-2014	Empowering stakeholders to assist public authorities in the definition and implementation of sustainable energy policies and measures	CSA	
EE-10-2014	Consumer engagement for sustainable energy	CSA	
EE-14-2014	Removing market barriers to the uptake of efficient heating and cooling solutions	CSA	
EE-15-2014	Ensuring effective implementation of EU product efficiency legislation	CSA	
EE-16-2014	Organisational innovation to increase energy efficiency in industry	CSA	
EE-19-2014	Improving the financeability and attractiveness of sustainable energy investments	CSA	€ 25 M
EE-20-2014	Improving the financeability and attractiveness of sustainable energy investments	CSA	
EE-21-2014	Development and market roll-out of innovative energy services and financial schemes for sustainable energy	CSA	
BUDGET TOTALE BANDO			€ 76,5 M

Risultati dei bandi

Prestazione dell'Italia nel bando in questione

L'Italia, che si colloca seconda dietro la Spagna per numero di partecipazioni, 368, ha visto 30 proposte finanziate e 74 proposte nella lista di riserva. Nel complesso, dunque, l'Italia ha avuto un tasso di successo pari all'8,2% ed è riuscita ad aggiudicarsi € 4,3 milioni, ovvero il 5,7 % del budget allocato nel bando.

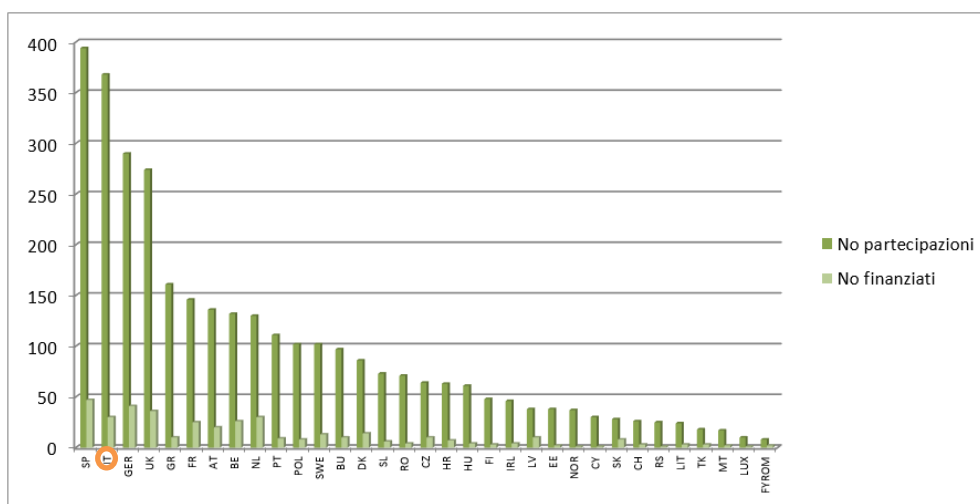
Se il topic EE-11 ha visto la maggiore partecipazione italiana con ben 80 proposte presentate, il topic EE-15 ha visto la partecipazione di un solo attore italiano e nessun

coordinatore italiano.

I topic EE-14-2014, EE-19-2014 ed EE-21-2014 hanno visto ciascuna solo una proposta a coordinamento italiano.

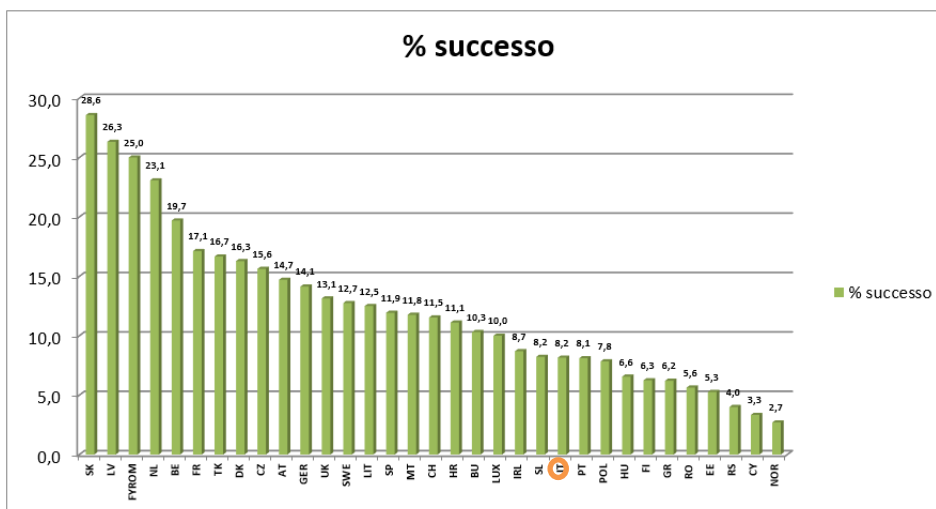
La prestazione peggiore dell'Italia è nei topic relativi alla RIA visto che ha avuto un tasso di successo pari all'1,8% contro un tasso del 10,8% sulle CSA. Per queste ragioni, l'Italia si è aggiudicata un totale di € 435.750 per il topic relative alle RIA e un totale di circa € 3,8 M per le topic relative alle CSA.

Confronto tra paesi: numero di partecipazioni nel bando/numero di partecipanti finanziati



L'Italia si colloca al secondo posto per numero di partecipazioni (368) dietro alla Spagna (394) ma al quarto posto per numero di partner finanziati (30) dietro a Spagna (47), Germania (41) e UK (36).

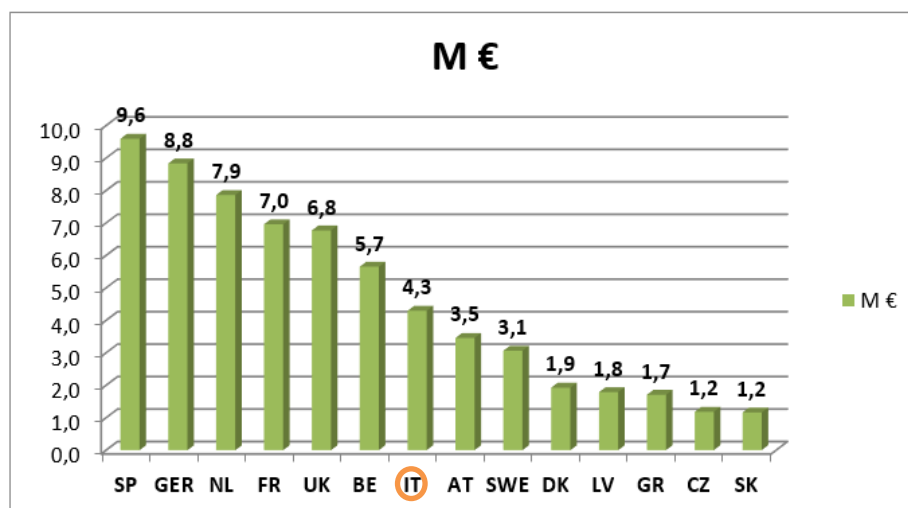
Confronto tra paesi: percentuale di successo per nazione – partecipazioni totali



Risultati dei bandi

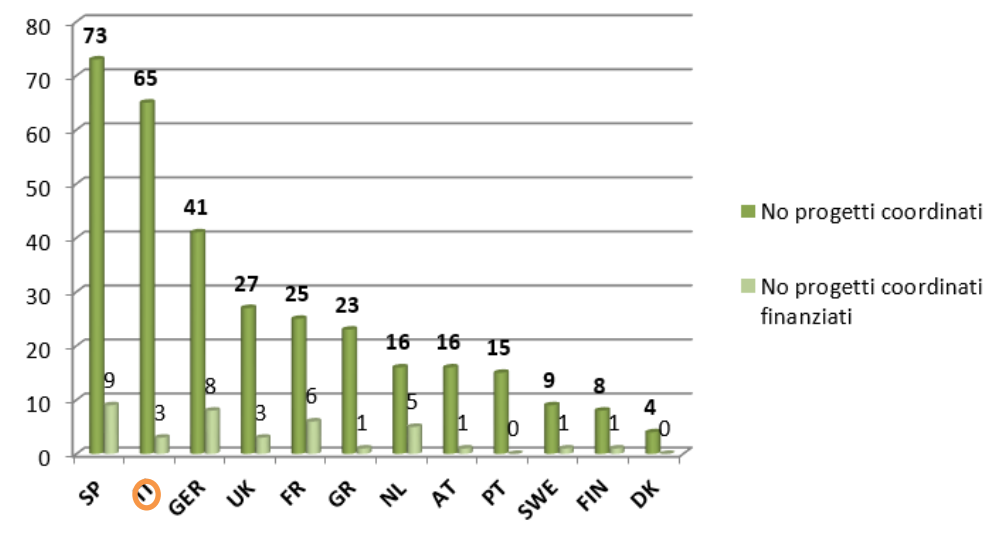
L'Italia con un tasso di successo pari all'8,2% di colloca al 23° posto. Il Paese con il miglior tasso di successo è la Slovacchia (28,6%) seguito dalla Lettonia (26,3%) e Macedonia (25%).

Graduatoria dei paesi per contributi assegnati nel bando (in m €)



L'Italia si colloca al settimo posto con circa € 4,3 milioni dopo la Spagna (€ 9,6 milioni), Germania (€ 8,8 milioni), Paesi Bassi (€ 7,9 milioni), Francia (€ 7,0 milioni) e Belgio (€ 5,7 milioni).

Percentuale di successo per nazione – coordinamenti



L'Italia, con 3 coordinamenti finanziati (e 14 nella lista di riserva), e si colloca al quarto posto dietro a Spagna (9), Germania (8), Francia (6) e Paesi Bassi (5).

Per quanto riguarda la classifica dei Paesi con un tasso di successo migliore come coordinatori, i Paesi Bassi (31,2%) sono primi seguiti da Francia (24%) e Germania (19,5%).

L'Italia, invece, ha nei progetti a coordinamento un tasso di successo pari al 4,6%.