

Risultati dei bandi



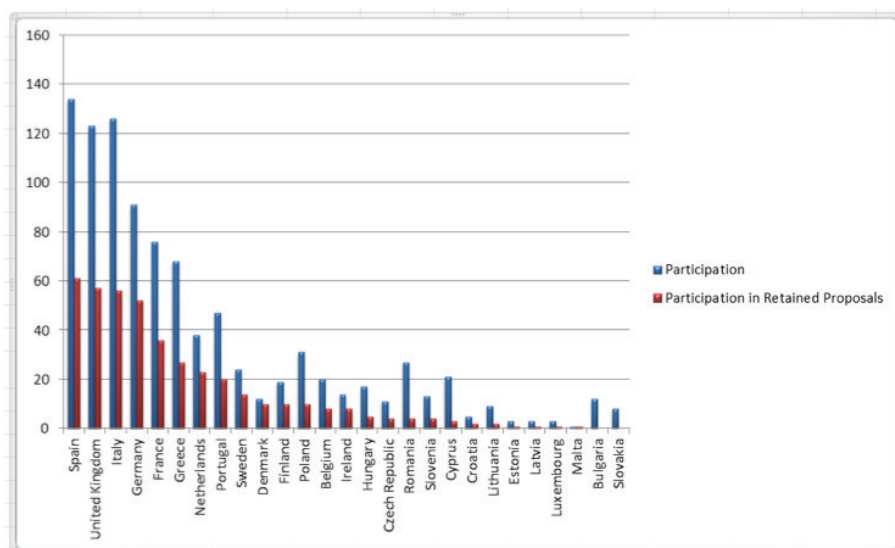
RISULTATI DEI BANDI: UN ANNO DI MARIE SKŁODOWSKA-CURIE ACTIONS

LA PRESTAZIONE ITALIANA AI BANDI MARIE SKŁODOWSKA-CURIE ACTIONS2014

1. BANDO MSCA-RISE (Research and Innovation Staff Exchange)-2014

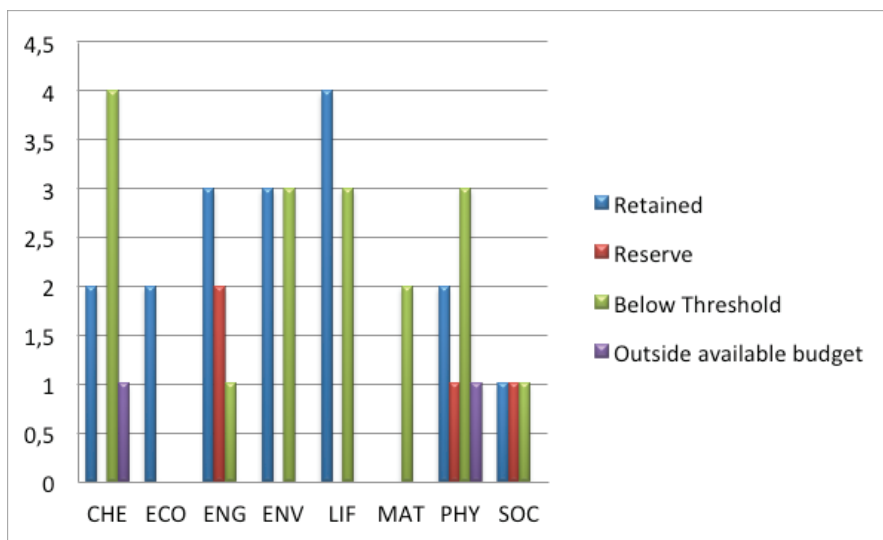
Dopo un anno dall'inizio del nuovo programma quadro per la ricerca e l'innovazione Horizon 2020, in questo numero si vogliono presentare i risultati delle tre call all'interno delle Skłodowska-Curie Actions2014(ITN-RISE-IF).

Da un'analisi della partecipazione italiana al bando RISE (Research and Innovation Staff Exchange) 2014, l'Italia si colloca in una buona posizione, al terzo posto, dopo la Spagna e il Regno Unito. Infatti, risultano finanziati per la call RISE 2014, 56 progetti. A livello di coordinamento sono state finanziate 17 proposte a fronte delle 40 presentate.



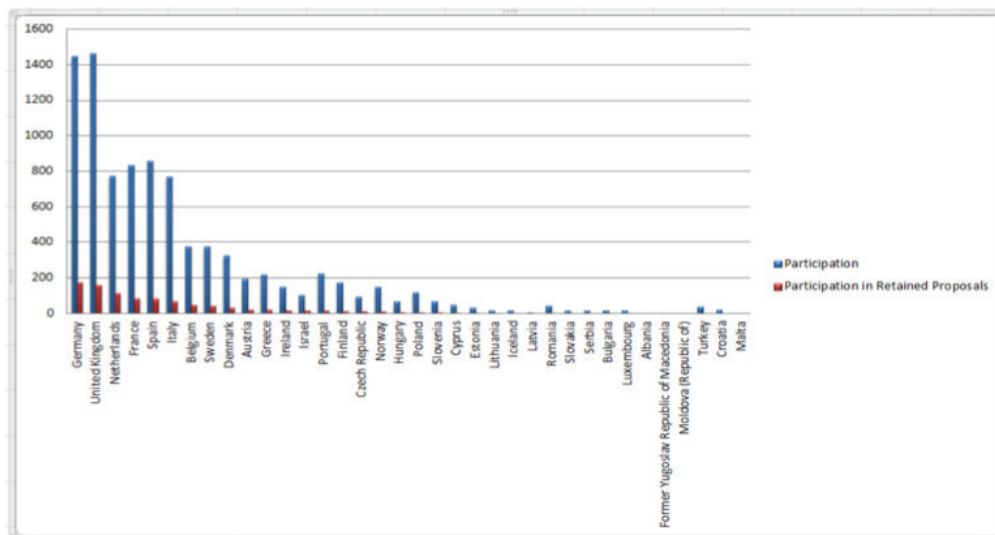
Risultati dei bandi

Delle 40 proposte presentate a livello di coordinamento italiano, la maggior parte delle proposte sono state valutate nei panel CHE(Chemistry) e LIF(Life Sciences), come mostra il grafico seguente.



2. BANDO MSCA-ITN (Innovative Training Networks)-2014

Nel bando ITN (Innovative Training Networks) 2014, l'Italia si posiziona al 6° posto per progetti finanziati con 69 proposte, preceduta dalla Germania (175), Regno Unito (160), Olanda (114), Francia (85) e Spagna (81).



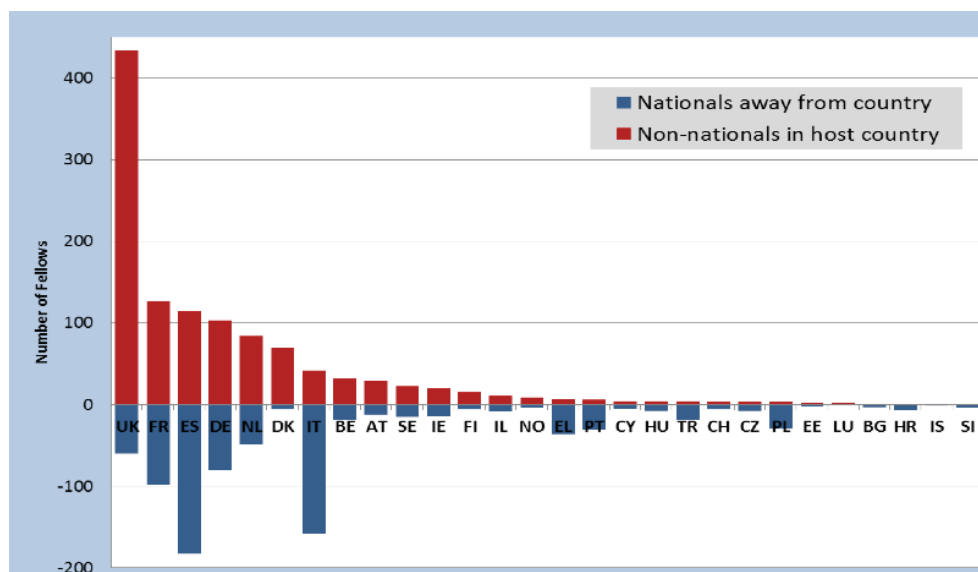
I progetti finanziati a livello di coordinamento sono 12 a fronte dei 72 presentati.

Tipo di azione	Progetti sopra la soglia minima	Progetti finanziati
MSCA-ITN-EID	9	1
MSCA-ITN-EJD	5	2
MSCA-ITN-ETN	58	9
TOTALE	72	12

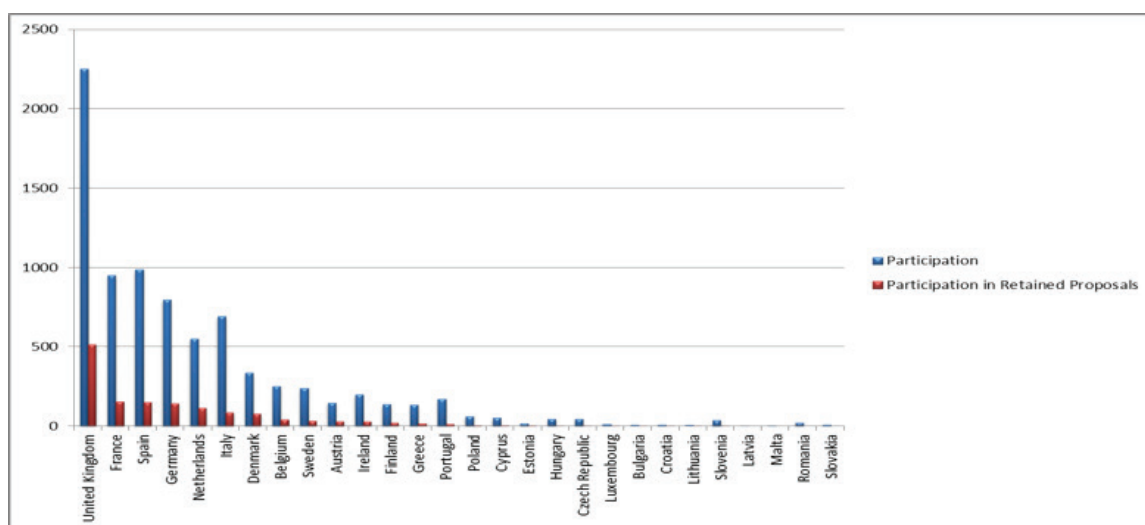
Risultati dei bandi

3. BANDO MSCA-IF (Individual Fellowships)-2014

Si evidenzia un divario tra mobilità in uscita e mobilità in entrata. La mobilità in uscita (ricercatori italiani che vanno all'estero) rappresenta la quota maggiore (2° posto). Come organizzazione di accoglienza siamo invece solo al 7° (con 57 progetti finanziati), dopo il Regno Unito (475), Francia (144) Spagna (128), Germania (118), Paesi Bassi (93) e Danimarca (70). Questo evidenzia ancora il problema dell'attrattività dell'Italia da parte dei ricercatori proveniente dal resto del mondo.



In conclusione, si riporta un grafico che riassume la partecipazione italiana per tutte le Marie Skłodowska-Curie Actions 2014 (ITN, RISE, IF). Come è abbastanza evidente, l'Italia occupa una buona posizione per numero di proposte presentate, ma si attende, al 6° posto dopo Regno Unito, Francia, Spagna, Germania e Olanda come proposte valutate e finanziate.



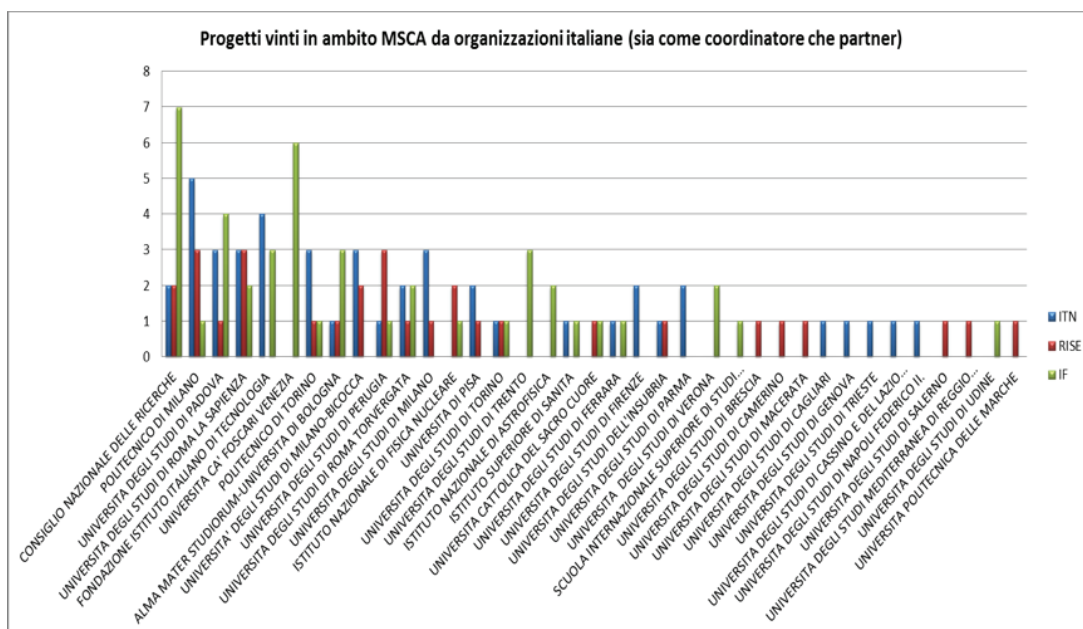
Risultati dei bandi

PARTECIPAZIONE ALLE AZIONI MARIE SKŁODOWSKA-CURIE PER TIPOLOGIA DI PARTECIPANTI A LIVELLO EUROPEO

Nella tabella successiva viene indicato quali tipologie di partecipanti hanno presentato la loro proposta per i bandi 2014 a livello europeo.

Type of Action	Public Body (excl. research and education)		Research Organisations		Higher or Secondary Education		Private for Profit (excl. education)		Others	
	Total Participants	Successes	Total Participants	Successes	Total Participants	Successes	Total Participants	Successes	Total Participants	Successes
ITN	74	1,4%	1732	9,5%	5335	10,3%	2026	13,4%	51	9,8%
RISE	21	19,0%	244	41,4%	776	43,4%	379	44,9%	32	40,6%
IF	41	17,1%	1692	18,8%	6311	16,9%	372	7,8%	22	9,1%

Si noti che il tasso di successo del settore privato a livello europeo è molto buono soprattutto per il bando RISE. Per quanto riguarda la partecipazione italiana, le organizzazioni che partecipano ai bandi in questione risultano provenire per la maggior parte dal settore accademico, come dimostra il grafico seguente.



PARTECIPAZIONE DELLE DONNE ALL'INTERNO DELLE AZIONI MARIE SKŁODOWSKA-CURIE A LIVELLO EUROPEO

Se confrontiamo i dati relativi alla partecipazione delle donne all'interno delle azioni Marie Skłodowska-Curie, notiamo che la partecipazione nei confronti di quella maschile è ancora abbastanza scarsa. Nonostante questo, il tasso di successo delle donne alle azioni Marie Skłodowska-Curie risulta essere molto alto.

Type of Action	Total		Female		Male	
	Total Participants	Success	Total Participants	Success	Total Participants	Success
ITN	9218	10,8%	2108	9,9%	7106	11,0%
RISE	1452	43,0%	318	43,4%	1134	42,9%
IF	7409	17,6%	2987	17,2%	4345	18,2%